



聯合骨科器材股份有限公司

2024 法人說明會

2024/03/19

林延生

誠信 盡責 快樂 創新

投資安全提醒

本資料除提供歷史信息外，部份內容若涉及未來展望的表述，因受到風險及不確定因素影響，實際結果與表述內容將可能明顯不同，投資人應自行判斷與控制風險。

會議議程

- 2023年第四季業績
- 2023年度業績
- 營運狀況說明
- 問 與 答

2023年第四季業績

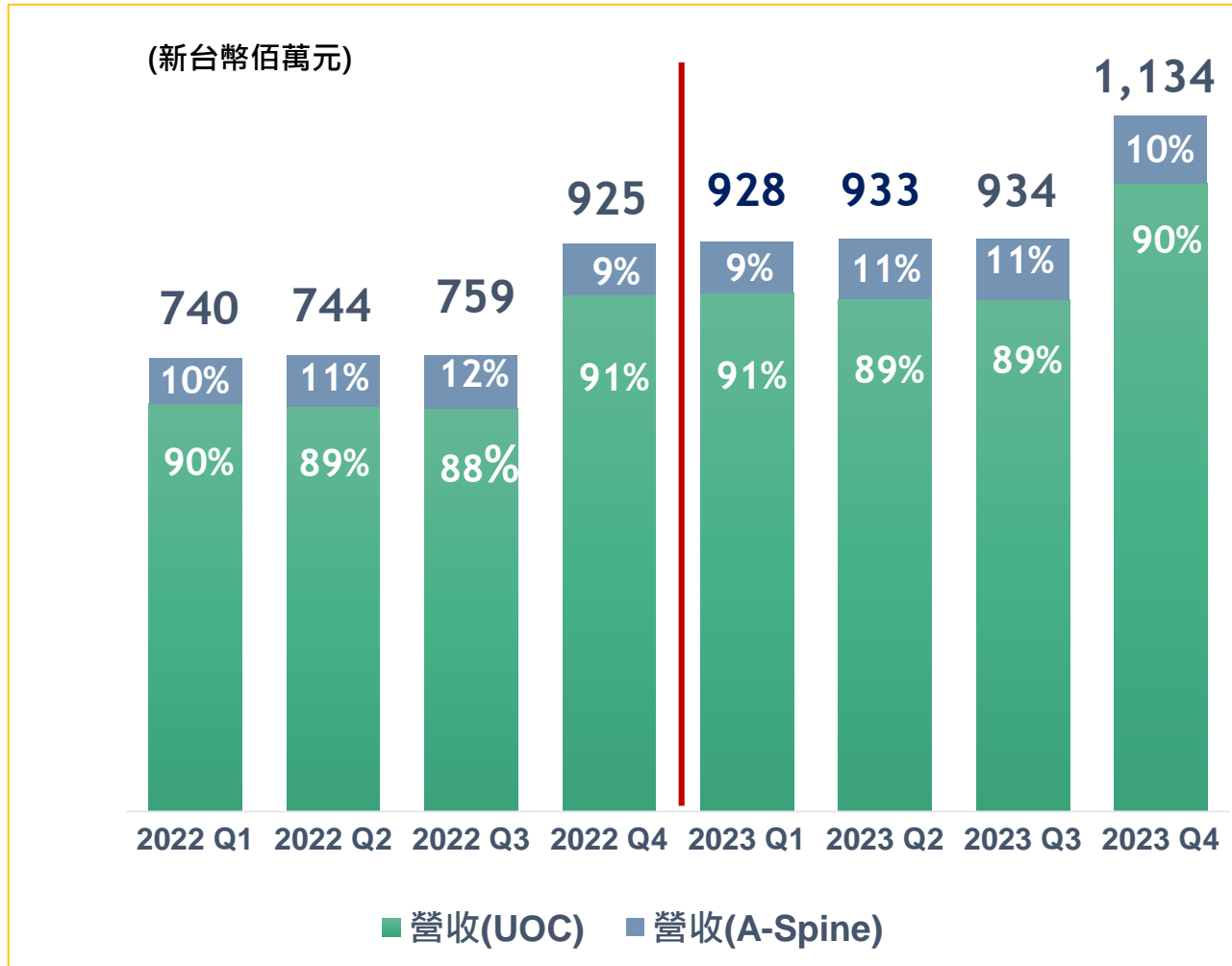
(新台幣仟元)	<u>2022 Q4</u>	<u>2023 Q4</u>	<u>DIFF</u>	<u>%</u>
營業收入	925,289	1,134,117	208,828	+23%
營業利益	134,579	155,759	21,180	+16%
業外損益	<u>(22,957)</u>	<u>(8,405)</u>	<u>14,552</u>	+63%
淨利	<u>82,105</u>	<u>119,778</u>	<u>37,673</u>	+46%
%	9%	11%	2%	
EPS	1.06	1.38	0.32	

2023年合併營收及獲利

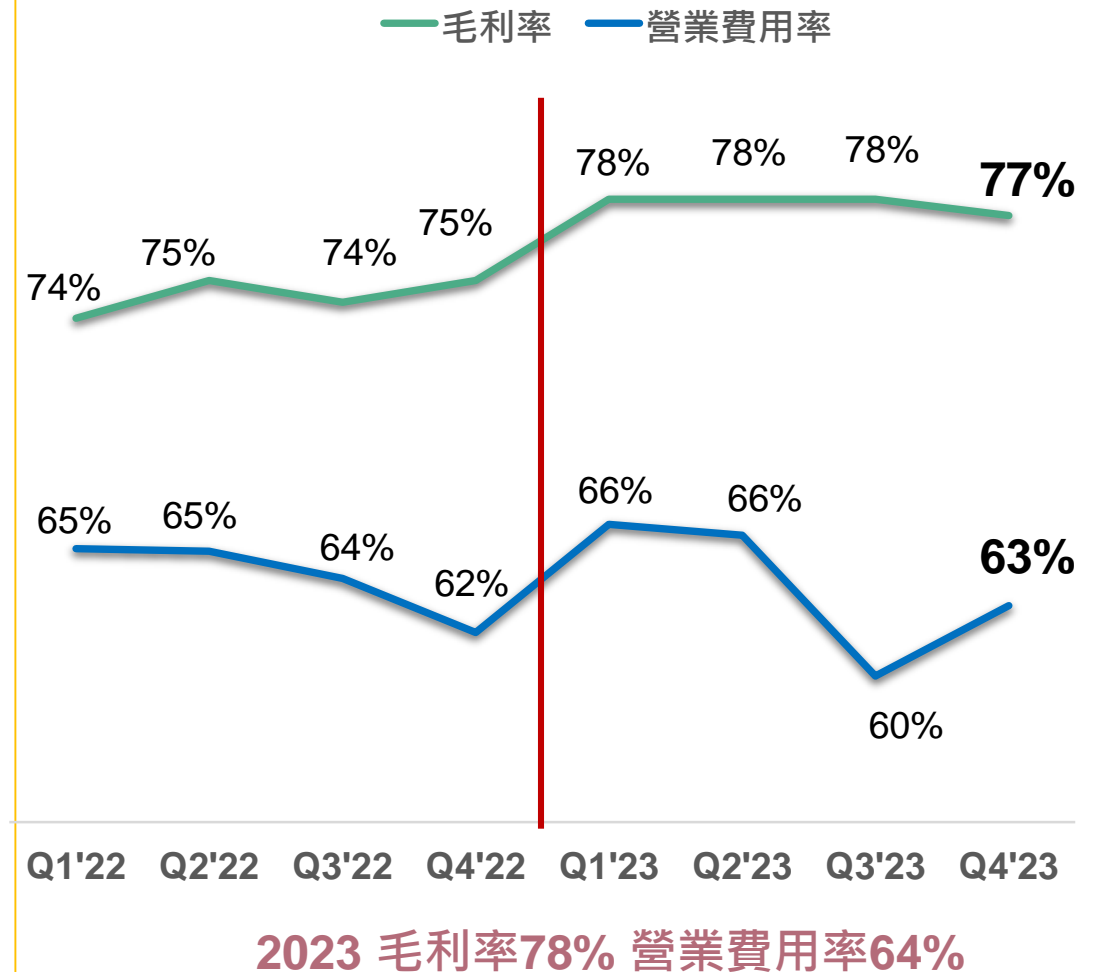
(新台幣仟元)	<u>2022</u>	<u>2023</u>	<u>DIFF</u>	<u>%</u>
營業收入	3,168,680	3,929,887	761,207	+24%
營業利益	341,582	543,269	201,687	+59%
業外損益	<u>(38,561)</u>	<u>(34,043)</u>	<u>4,518</u>	+12%
淨利	<u>221,533</u>	<u>384,201</u>	<u>162,668</u>	+73%
%	7%	10%	3%	
EPS	2.84	4.50	1.66	

逐季財務指標

集團營收走勢



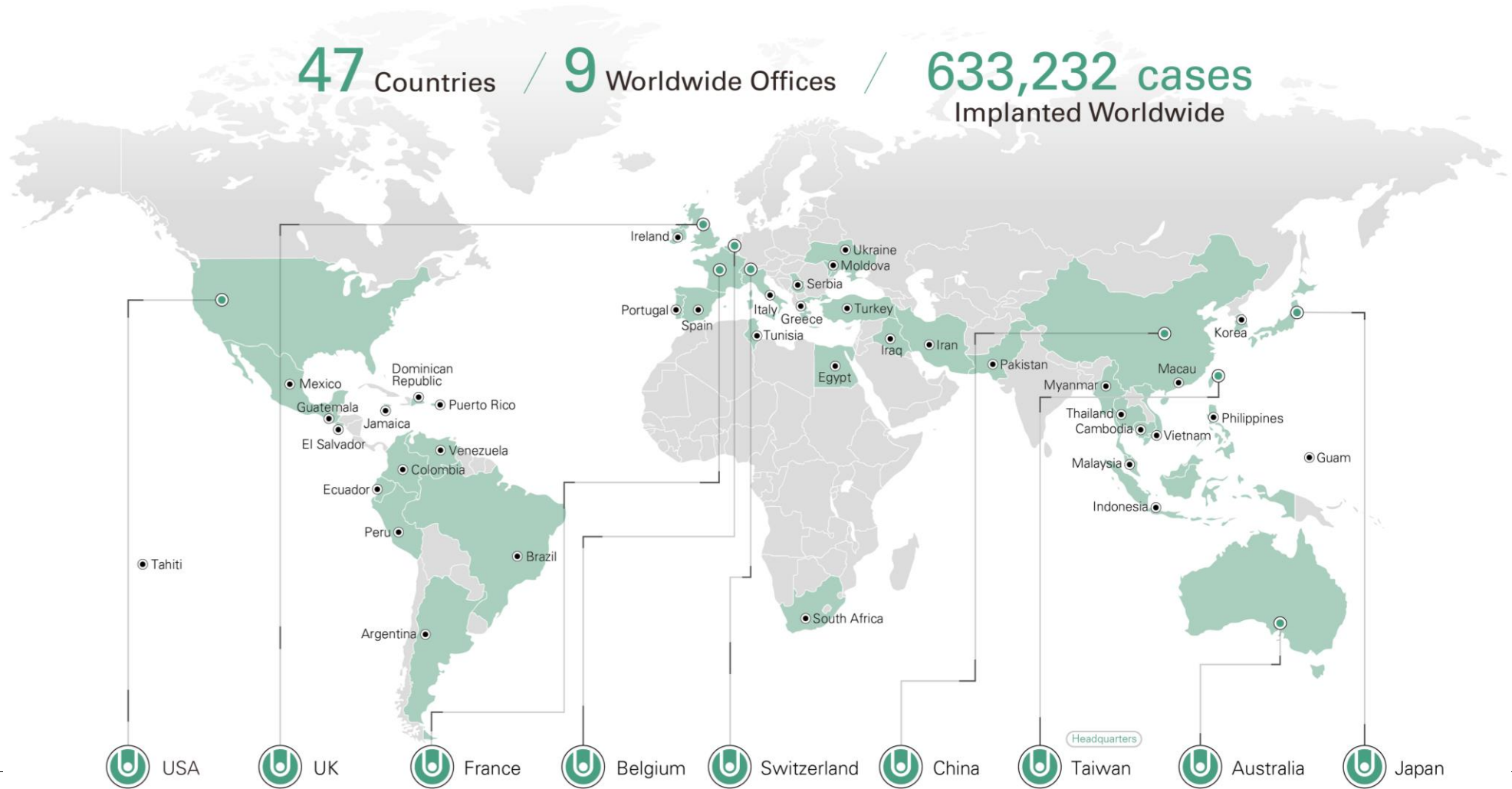
財務比率



聯合骨材全球布局

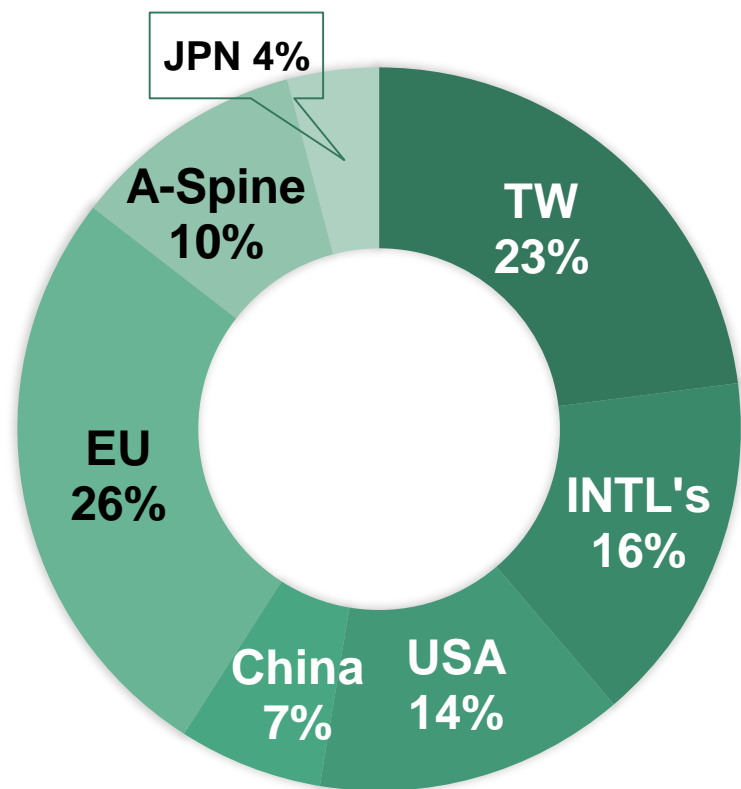
自有品牌 建立通路 貼近市場 追求永續

47 Countries / 9 Worldwide Offices / 633,232 cases Implanted Worldwide

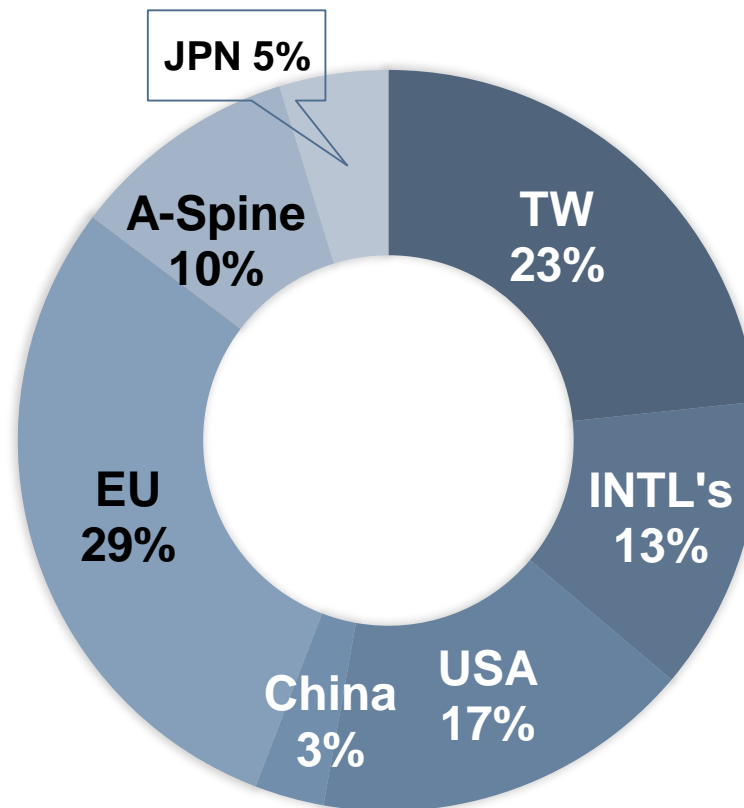


區域營收佔比(直營佔84%)

2022
31.7億



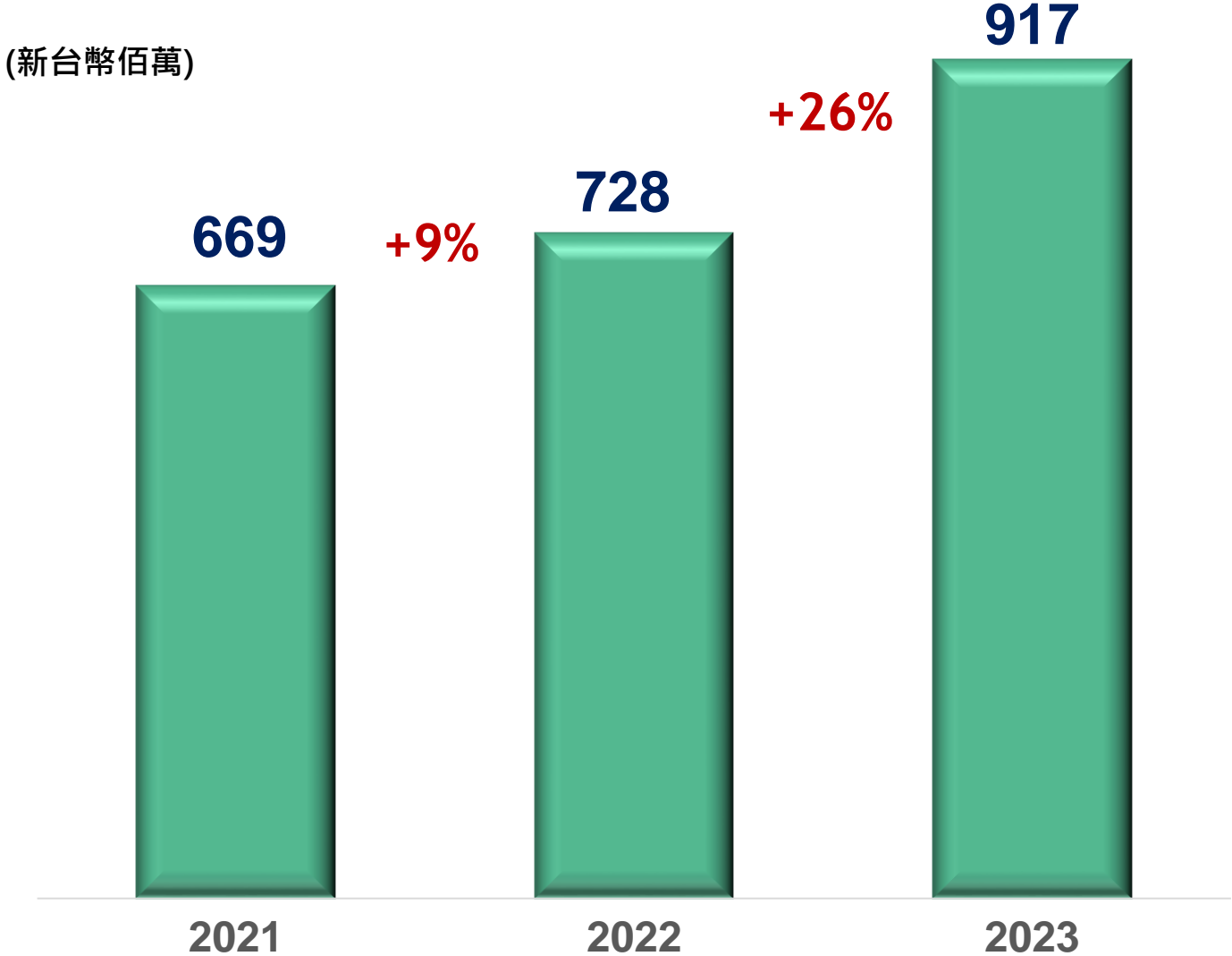
2023
39.3億



年度事業單位別營收

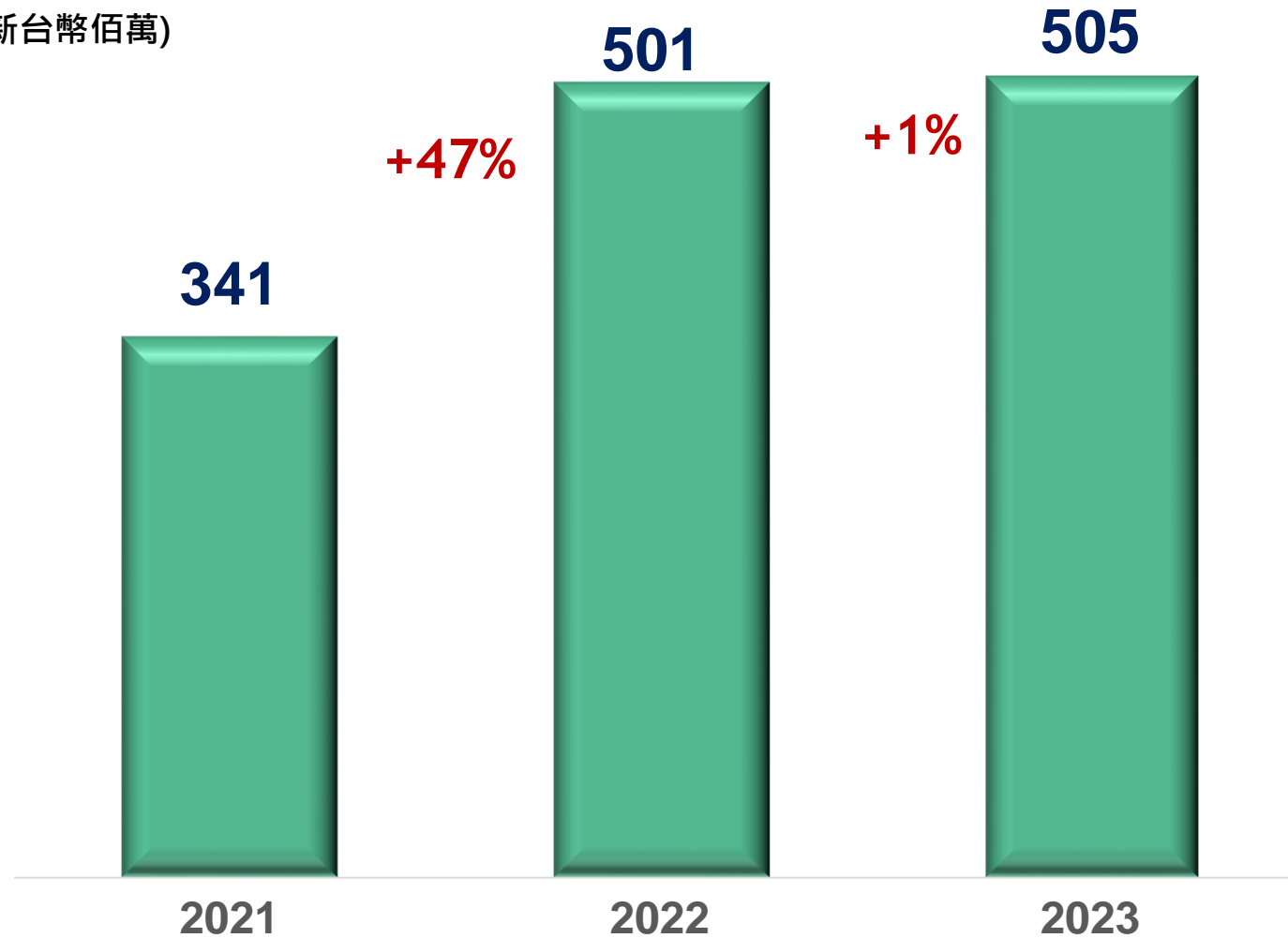
(新台幣佰萬元)	2022	2023	YoY%
<u>營業收入</u>	<u>3,168.7</u>	<u>3,929.9</u>	24%
TW	727.8	916.7	26%
INTL	500.5	504.5	1%
China	204.3	118.9	-42%
USA	439.1	654.0	49%
EU	837.1	1,157.6	38%
Japan	129.8	186.8	44%
A-Spine	330.2	391.3	19%

台灣市場近三年業績

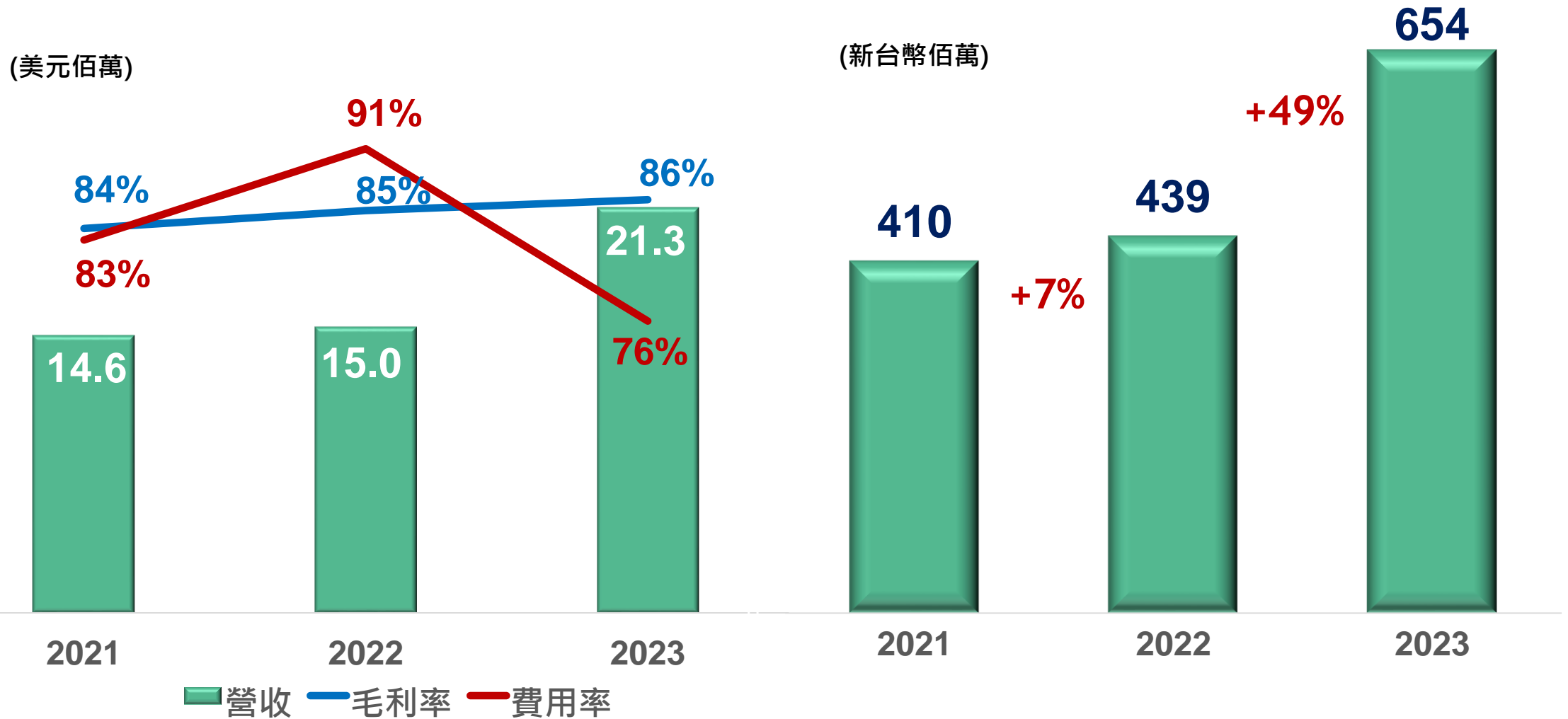


國際經銷市場近三年業績

(新台幣佰萬)

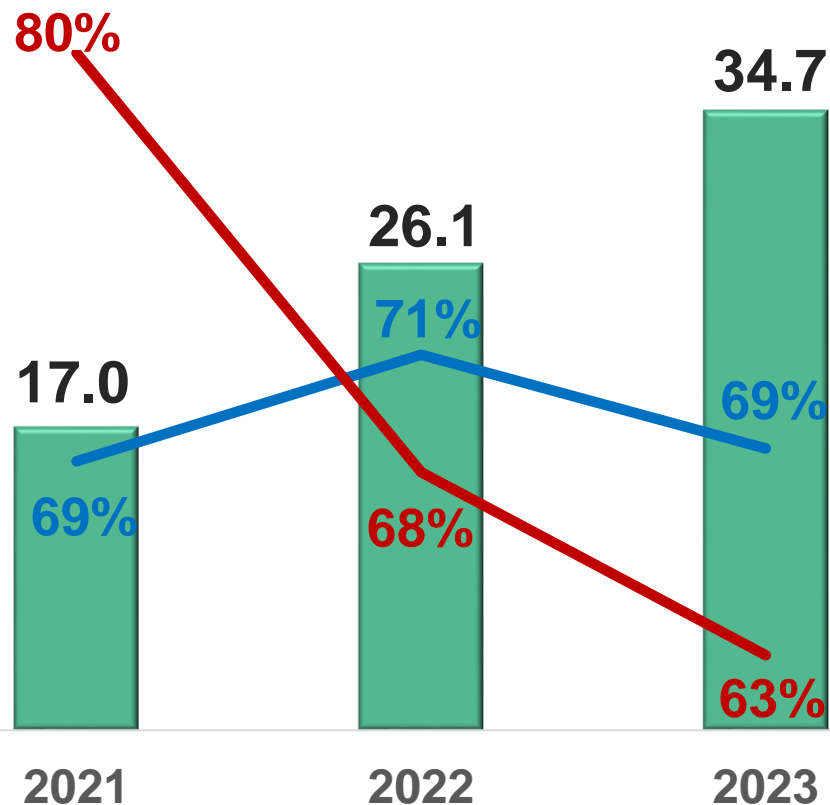


美國市場近三年業績

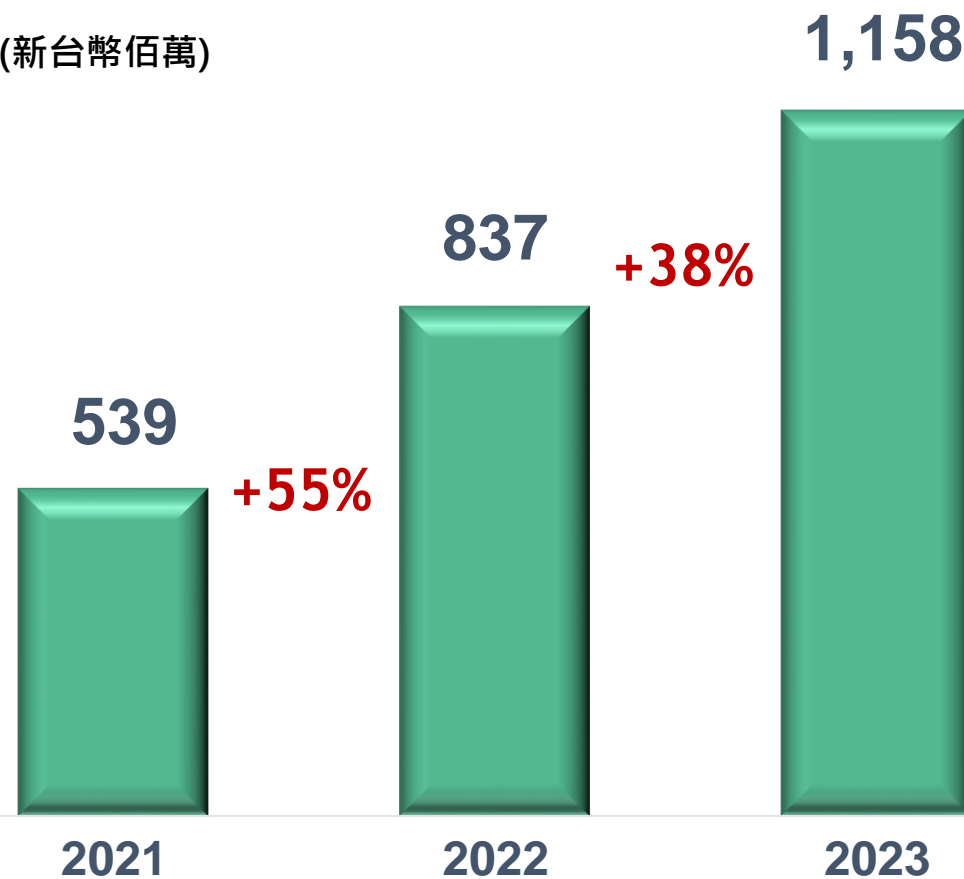


歐洲市場近三年業績

(歐元百萬)



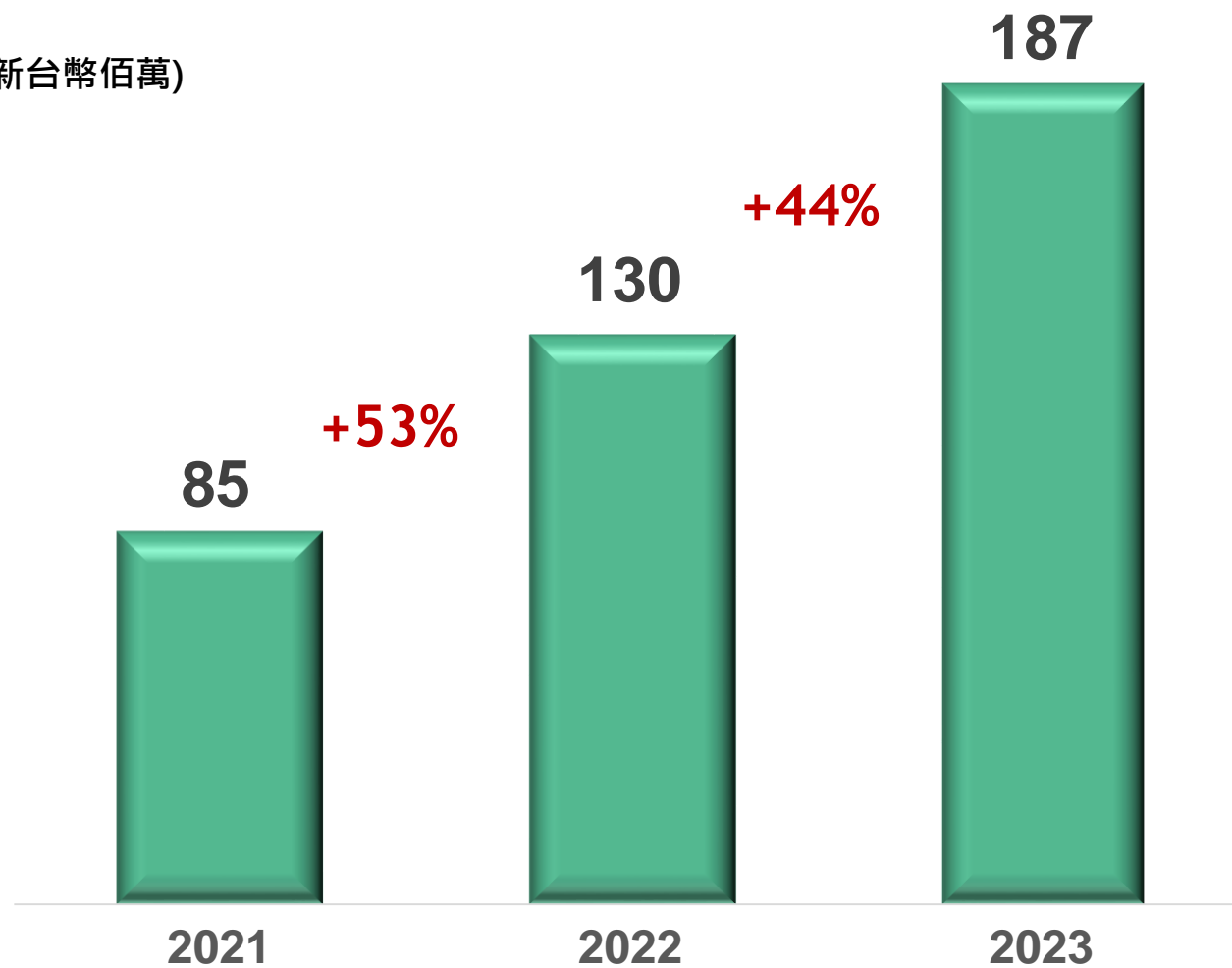
(新台幣百萬)



■ 營收 — 毛利率 — 費用率

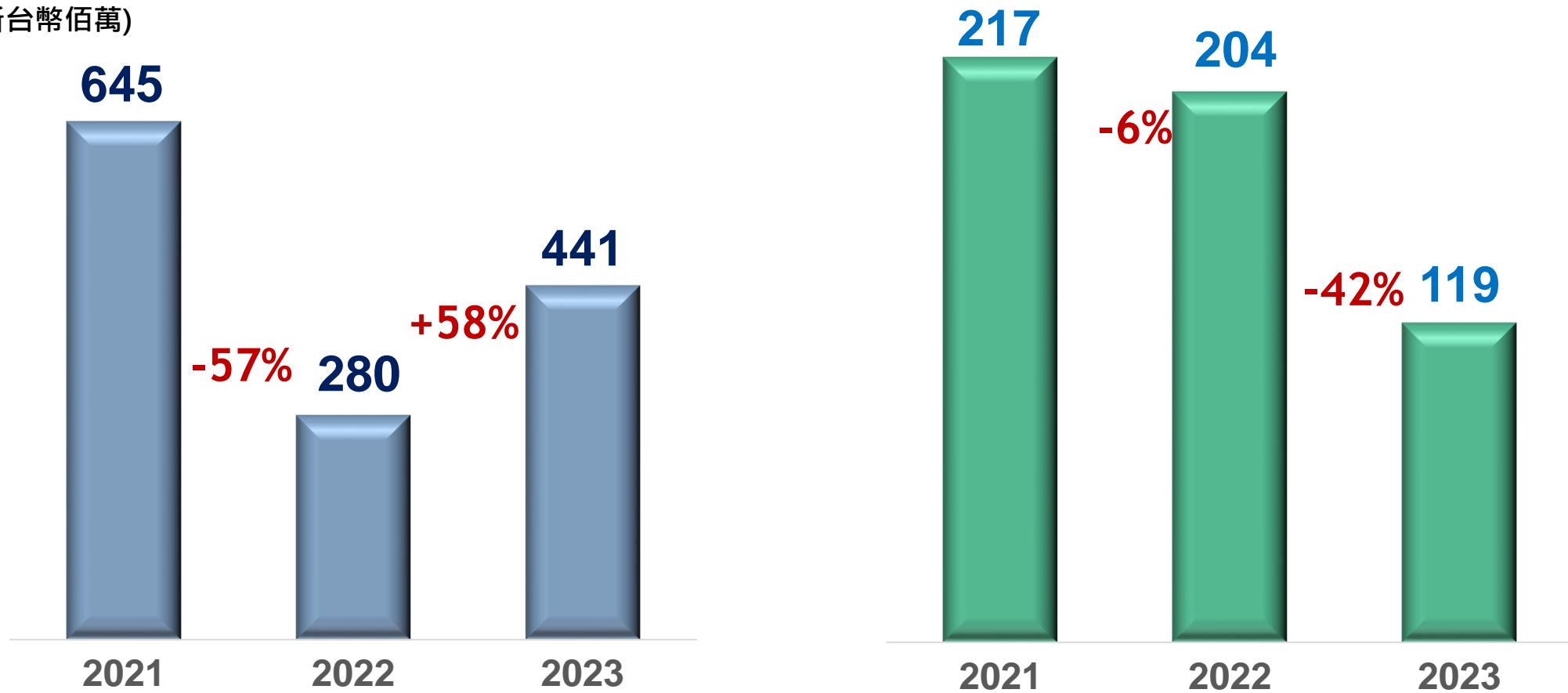
日本市場近三年業績

(新台幣佰萬)



中國市場業績

(新台幣佰萬)



2024 1-2 月營收

NT\$ 6.7億 (YoY+21%)

(新台幣佰萬元)	2023 1~2月	2024 1~2月	YoY%
<u>營業收入</u>	<u>550.9</u>	<u>668.5</u>	<u>21%</u>
TW	108.9	141.7	30%
INTL	62.8	58.9	-6%
China	14.7	21.8	48%
USA	93.5	120.3	29%
EU	199.4	238.4	20%
Japan	26.5	38.3	44%
A-Spine	45.1	48.9	9%

股利政策

維持高配息率，獲利分享予股東。

股利所屬年度	2013	2014	2015	2016	2017	2018	2019	2020	2021	2022	2023
EPS (NT\$)	<u>0.41</u>	<u>1.52</u>	<u>2.30</u>	<u>2.06</u>	<u>1.78</u>	<u>1.61</u>	<u>1.05</u>	<u>1.00</u>	<u>0.37</u>	<u>2.84</u>	<u>4.50</u>
股利發放年度	2014	2015	2016	2017	2018	2019	2020	2021	2022	2023	2024
現金股利 (NT\$)	<u>0.45</u>	<u>1.21</u>	<u>1.60</u>	<u>1.39</u>	<u>1.26</u>	<u>2.00</u>	<u>0.82</u>	<u>0.84</u>	-	<u>2.28</u>	<u>4.00</u>
- 盈餘	0.45	1.21	1.60	1.39	1.26	1.26	0.28	0.84	-	2.28	3.99
- 公積	-	-	-	-	-	0.74	0.54	-	-	-	0.01
盈餘分配率 (%)	<u>109%</u>	<u>80%</u>	<u>70%</u>	<u>67%</u>	<u>71%</u>	<u>124%</u>	<u>78%</u>	<u>84%</u>	<u>0%</u>	<u>80%</u>	<u>89%</u>
- 配息	109%	80%	70%	67%	71%	124%	78%	84%	0%	80%	89%
- 配股	-	-	-	-	-	-	-	-	-	-	-

感謝您的聆聽

Each Step We Care

誠信 盡責 快樂 創新